

BIKELINER.com[®]



Lista de equipamientos 2019 / 2020



+



+





Your language is online!

www.bikeliner.com/international





Simplemente perfecto para transportar bicicletas...

Lau Fahrzeugbau construye remolques de bicicletas para autobuses desde 1989.

A través de la retroalimentación de muchas compañías de viajes y de autobuses, los remolques han sido y son continuamente mejorados y optimizados.

El remolque de bicicletas con el innovador sistema de carga **BIKELINER**[®] salió a la venta en 1999.

¡DESCUBRA y **CONFORME** hoy el lugar de trabajo perfecto para sus conductores y empleados con el **BIKELINER**[®] !

Con mucho gusto le asesoraré personalmente y en detalle.


Su Roland Lau





BIKELINER® Professional

Para empresas de autobuses

hasta 48 bicicletas
ampliación individual
numerosos extras

BIKELINER® Club Line

Para clubes

8 - 30 bicicletas
construcción más ligera

BIKELINER® Private Line

Para viajes en grupo o excursiones de un día

2 - 10 bicicletas
también en un remolque abierto,
sin frenos



Luggage Line

Su burro de carga para el autobús de 14 m

hasta 2,5 t de equipaje
protección antirrobo
aseguramiento de carga profesional (conforme a la norma BAG)
ampliación individual
también disponible con sistema de carga **BIKELINER®**
y hasta 32 plazas de e-bike



ÍNDICE

Variantes de modelo.....	6 - 7
Base.....	8 - 9
Tren de rodaje.....	10 - 11
Opciones en construcción.....	12 - 13
Ventajas.....	14 - 15
Comodidad.....	16 - 17
Electricidad y protección de carga.....	18 - 21
Opciones.....	22 - 23
Corporate Design.....	24 - 25
Óptica.....	26 - 29
Simplemente alquilar y probar.....	30 - 31
Luggage Line.....	32 - 33
Servicio.....	34 - 35



BIKELINER® Private Line para 2-10 bicicletas, ideal para recoger bicicletas o también para excursiones familiares



BIKELINER® Luggage Line para equipaje de hasta 2,5 t, incl. sistema de seguro de carga y protección antirobo conformes a la norma BAG



BIKELINER® Professional para hasta 48 bicicletas



BIKELINER® Club Line para 8-23 bicicletas, remolcadas por vehículos con capacidad de remolque de 2,5 t.

BASE



Equipamiento básico:

Remolque de equipaje de fabricación individual adaptada a su flota, incluyendo el sistema de carga **BIKELINER®** (portabicicletas) fabricado de acero galvanizado en caliente.

- bastidor de base completamente soldado, de tubo cuadrado para conseguir una durabilidad máxima detrás de un ómnibus de 20 t.
- en una sola pieza, galvanizado en caliente en baño de inmersión
- 2.700 kg de peso total admisible, 3.000 kg de dispositivo de inercia, aprox. 800-1.000 kg de carga útil (dependiendo del modelo y del equipamiento)
- dimensiones exteriores: aprox. ancho: 2,55 m x alto: 3,20 m - Dimensiones interiores: ancho: 2,45 m x alto: 2,45 m, largo, ver más abajo
- 5 neumáticos (de Trailermaxx o Maxxmiler) 195/50 R13C, incl. rueda de repuesto
- 200 kg automático - rueda de apoyo

Modelos básicos / dimensiones estándar (las dimensiones de longitud optimizadas son estándar debido a la fabricación individual):

Número de artículo

124	BIKELINER® 24 (24 plazas completas en 4,80 m de longitud total del vehículo), longitud máxima del autobús: 13,95 m
128	BIKELINER® 28 (28 plazas completas en 5,20 m de longitud total del vehículo), longitud máxima del autobús: 13,55 m
132	BIKELINER® 32 (32 plazas completas en 5,60 m de longitud total del vehículo), longitud máxima del autobús: 13,15 m
136	BIKELINER® 36 (36 plazas completas en 6,00 m de longitud total del vehículo), longitud máxima del autobús: 12,75 m
140	BIKELINER® 40 (40 plazas completas en 6,40 m de longitud total del vehículo), longitud máxima del autobús: 12,35 m
144	BIKELINER® 44 (44 plazas completas en 6,80 m de longitud total del vehículo), longitud máxima del autobús: 11,95 m
148	BIKELINER® 48 (48 plazas completas en 7,20 m de longitud total del vehículo), longitud máxima del autobús: 11,55 m

¿Modelo básico adecuado pero con muy poca capacidad? ¡Son posibles hasta 8 bicicletas más!

Normalmente fabricamos nuestro **BIKELINER®** con una longitud optimizada y adaptado a su flota de vehículos. Por supuesto, las dimensiones de la caja también son variables, y por lo tanto también la capacidad o la distancia de seguridad individual entre las bicicletas y las e-bikes. Incluso todo el portabicicletas se puede reajustar más tarde sin gradación si, por ejemplo, al cabo de uno años aumenta la cuota de e-bikes o si las dimensiones de las bicicletas cambian. Sostenible y flexible.

El **BIKELINER®**.

He aquí las dos opciones más importantes para obtener más capacidad:

- Las plazas reequipables en la parte trasera del vehículo aumentan la capacidad de carga hasta en un 20 %, según el modelo básico. Por ejemplo, un **BIKELINER®** 40 se convierte en un vehículo con 40+4 plazas adicionales. Calcular un 10% más sin afectar la longitud del vehículo y la distancia de seguridad entre bicicletas.
- Nuestra lanza de tracción regulable en longitud permite disponer de 4 plazas adicionales.

TREN DE RODAJE



LAU - Juego de lanzas de tracción para construcción de vehículos:

201 **LAU - Lanzas de tracción extensibles acortables**, regulables sin gradación con sólo pulsar un botón y sin bloqueo mediante un sistema electrohidráulico de 30 cm (con mando a distancia bloqueable IP65, batería, cargador de 220 V en la parte trasera) en conexión con:

202 **LAU - Ajuste de altura** (3 posiciones - para todos los autobuses usuales y un nivel de turismo) de las alturas de acoplamiento entre 45 y 65 cm se pueden cambiar fácil y rápidamente con un solo tornillo. Máxima flexibilidad para su **BIKELINER®**.

Chasis:

211 remolque idéntico diseñado para hasta 3.500 kg, freno de rueda de 250 mm, ejes: Knott VGB18 (2x1.800 kg) 5 agujeros

212 remolque idéntico diseñado para hasta 3.500 kg, freno de rueda de 300 mm, ejes: Knott VGB20 (2x2.000 kg) 6 agujeros

213 remolque idéntico diseñado para hasta 3.500 kg, frenado de inercia, 1 eje: Knott GB35 (1x3.500 kg) 6 agujeros (¡recomendamos la GB35 sólo para remolques de equipaje!)

215 remolque idéntico con 3.500 kg de homologación y freno neumático, 2 x ejes Knott GB18 (hasta 3.600 kg) cilindro de membrana Tristop, freno de estacionamiento con sólo pulsar un botón, anillo de remolque DIN, sistema de frenos wabco con conexiones duomáticas

221 amortiguador de eje incl. homologación de 100 km/h (sólo para el remolque)

230 2a rueda de repuesto de acero - opcionalmente con llanta de aluminio, montaje bajo el suelo del vehículo (inclusive una rueda de repuesto sin coste adicional)

233 llantas de aluminio de alta resistencia correspondientes en diseño de 5 ó 7 radios, todos los neumáticos equilibrados para una marcha especialmente suave (sobrepeso / rueda)

234 soporte lateral plegable para una rueda de repuesto de fácil acceso, con candado estanco

222 Rueda de apoyo automática ALKO 450 kg con nueva placa adaptadora ajustable. Soportes de enchufe y protección de desenroscado

241 Neumáticos recomendados: 205R14C Trailermaxx, (sobre llanta de acero de 5 agujeros)

245 Neumáticos 205/75R16C Continental (en llanta de acero de 6 agujeros, posibles a partir de ejes VGB 20)

248 Neumáticos 205/65R17.5 Continental (sobre llanta de acero de 6 agujeros para 3.500 kg, eje simple)

o



Distancia al suelo con lanza regulable en longitud y altura



Neumáticos recomendados de 14" / 13" de la versión básica

OPCIONES EN CONSTRUCCIÓN

BIKELINER®
Safety - Set



Mayor capacidad y seguridad

- 170 **4 plazas adicionales** en la parte trasera del vehículo, transversalmente a la dirección de marcha: (parcialmente adecuado para bicicletas tándem y reclinadas, 2 bicicletas arriba y 2 abajo) con portabicicletas Uebler fijados de forma flexible a una barra de sujeción ajustable
- 171 **2 plazas adicionales** en la parte trasera del vehículo, pero sólo debajo:
2 plazas de aparcamiento en 4 barras de sujeción con cintas velcro, 2 portabicicletas de Uebler, ajustable en una varilla en la parte trasera, (se puede reequipar en la parte superior)
- 172 **2 plazas menos** en las filas de carga inferiores (equipadas principalmente con e-bykes):
40 cm - dividido - más espacio entre las plazas individuales

Opciones adicionales para el cuerpo de la caja:

- 280 Altura interior 2,68 m - altura total 3,40 m (altura interior recomendada para 100 % e-bike y e-bikelifter)
- 281 Altura interior desde 2,78 m (altura total 3,50 m) a 3,10 m (altura total hasta 3,90 m)
- 290 Rampa trasera de aluminio en lugar de puertas, pintada en polvo blanco, con amortiguadores de gas, bisagra de pisada firme, estera antideslizante continua, capacidad de carga plana hasta 1.000 kg, cargas puntuales hasta 500 kg
- 291 Accesorios para la rampa trasera: patas ajustables para que el portón se pueda utilizar como asiento o superficie de apoyo
- 295 Ventilación pasiva del techo (con corriente de aire o viento, sin suministro de energía) reflector ajustable en el habitáculo
- 296 Ventilación activa del techo (motor sin escobillas, alimentación a través de la luz de marcha)
- 300 **BIKELINER® Safety Set** (kit antirrobo) con candados impermeables y cierre uniforme en el embrague, el soporte de la rueda de repuesto y el portón trasero. El portón trasero puede bloquearse hasta 4 veces.
- 301 Cable de seguridad **BIKELINER®** (adecuada para el kit de seguridad) para llantas de aluminio
Cable de acero inoxidable revestido, con candados estancos con cierre uniforme como inmovilizador.
- 285 **Techo traslúcido** (véase la imagen en la página 16)



Uso adicional: asiento o superficie de trabajo con pies



Ventilación: indispensable, por ejemplo, cuando las bicicletas están mojadas.



Portón trasero de fácil apertura



Antideslizante incluso en condiciones húmedas. Recubrimiento para operación de carga segura



Nuestro innovador sistema de carga ofrece suficiente espacio con un uso óptimo del espacio, las bicicletas siempre están libres de contacto

COMODIDAD



¡Más confort para sus conductores, menos daño para usted!

Nuestra opción mover:

¿Desplazar el BIKELINER® completamente cargado con más de 3 toneladas de forma segura y sólo, incluso en pendientes o carreteras sin pavimentar?

- 250 Tracción de 4 ruedas con el Easydriver de Reich (dispositivo alternativo: Mammut Mover de ALKO) con un mando a distancia por radio, interruptor de encendido y apagado, batería de gel de 95 AH, 3,1 t hasta 20 % de inclinación, cargador 220 V, enchufe externo 220 V con cable de carga de 5 m (se puede cargar con remolque cerrado)
- 251 **Control con el smartphone - aplicación** vía bluetooth, dispositivo de comunicación instalado
- 252 Posible descuento para ambas opciones de mover: descuento de doble batería/cargador con lanza ajustable en longitud



Mover: el Reich Easydriver con neumáticos de 14" con control opcional a través de app

Make it easy!

Sólo en el sistema de carga BIKELINER® instalamos más de 2000 piezas individuales, para que todo sea fácil de manejar y funcione de forma óptima. Carga y transporte sin daños. ¡Esto en menos de 30 minutos, sin tener que ajustar la bicicleta! Compruébelo usted mismo: un vídeo en tiempo real sobre la carga está disponible en línea en www.BIKELINER.com/Verladevideo

ELECTRICI- DAD Y PROTECCIÓN DE CARGA



Sistemas eléctricos

(todas las conexiones de cable soldadas individualmente y selladas a prueba de agua)

- 401 Iluminación principal con LED completo (Multivolt), incluidas las luces interiores
- 402 indicadores de seguridad con protección adicional (24 V), en la parte superior de la parte trasera a la altura de visión para el tráfico de camiones que sigue (misma altura que la tercera luz de freno)
- 410 Alimentación a 220 V para e-bykes con conexión externa (tomas de seguridad), instalada por electricista cualificado

¿Ya lo sabía? El transporte de e-bykes (Pedelects) con batería enchufada es un transporte de bicicletas.

Si las baterías se transportan por separado, se trata de transporte de baterías (transporte de mercancías peligrosas), lo que requiere una mayores seguridades. Le informaremos sobre las opciones.



Seguridad / sujeción de la carga:

- 305 **NUEVO:** red de carga triangular para el interior en la parte trasera para el transporte de cascos y accesorios
- 288 Escalera de acceso con bloqueo por amortiguador de gas, longitud neutra, escalón de 30 cm de ancho debajo del suelo del vehículo
- 306 Protección de aproximación y de luminaria de tubo cuadrado
- 309 Caja de herramientas de acero inoxidable / gran espacio de almacenamiento empotrado en la parte inferior de la carrocería, (ancho/largo/profundidad) aprox. 1,40 x 0,55 x 0,25 m, Portón de acceso en la parte trasera aprox. 80 x 50 cm. ¡Acceso en la parte trasera también posible con plena carga!
- 310 **Asegure la carga conforme a BAG:** rieles de avión empotrados, asegure la carga de forma flexible cada 2,5 cm de carga, por metro lineal. Precio incl. 2 herrajes/1 correa de trinquete por metro lineal de riel de avión, p. ej. lateral en las paredes.
- 320 Juego de piezas de recambio (acoplamiento de bola, frenos, rodamiento de rueda para 1 eje, chasis de hasta 3,5 t)
- 325 Juego de piezas de recambio (acoplamiento de bola, frenos, cojinete de rueda para 1 eje, chasis de hasta 2,7 t)
- 311 Extensiones para espejos (HP Luxury duo), por unidad.
- 341 Correas de repuesto velcro con ojete (rojo), por unidad.
- 333 Cubierta de recambio de caucho celular - calidad EPDM (especialmente cuidadoso con el cuadro, ideal para bicicletas de carbono,) por unidad.
- 334 Pedal de baja tensión (fijar los pedales con una sola maniobra y desconectar el giro libre de la palanca de cambio), por unidad.
- 335 acolchado magnético para bicicletas de carrera (colocado con una sola maniobra, protege la bicicleta), por unidad.
- 340 Protección de la puerta y del punto de carga: conos de tráfico con aprobación BaSt, por unidad.




NUEVO: red de carga para el transporte de cascos y accesorios



Escalera plegable o extensible para la variante de puerta trasera



Valioso espacio de almacenamiento empotrado en el suelo



indicadores de seguridad adicionales



Asegure su carga de forma flexible con los innovadores rieles de avión, conformes con BAG



Juego de piezas de recambio para emergencias con los componentes y piezas de desgaste más importantes

OPCIONES



¡Haz de uno dos!



- 515 **Portabicicletas extraíbles**
con bastidor de almacenamiento (montaje o desmontaje completo en menos de 5 minutos, instrucciones en vídeo disponibles) Ventajas: gran volumen de superficie útil y entre 500 y 800 kg más de carga útil sin soportes para bicicletas. en el interior, p. ej., para motocicletas
- NUEVO: conjuntos originales del festival folclórico bávaro (ligero, barnizado UV)**
con marco de confort. Operación de carga en la punta del remolque sin pérdida de espacio inclusive accesorios: riel de anclaje montado (también reequipable), juego de sujeción al suelo, una correa de trinquete y un juego de tensado.
- 351 Por cada juego:
352 por dos juegos en total:
350 Sujetadores (sin mesas / bancos) para dos juegos:
- 360 **PRÁCTICO:** portaescobas con escoba de garra, listos montados
- 329 Maletín de aluminio con juego de herramientas para bicicleta, bomba de aire y piezas de recambio para bicicleta (numerosos accesorios, varias cámaras, etc.)
- 290 Conjunto ferry : compuesto por 4 argollas de amarre soldadas y 2 rodillos de poliamida en la parte trasera del vehículo.
291 Conjunto ferry sin rodillos
- 990 **BIKELINER® dentro y fuera de la UE:**
Utilice el **BIKELINER®** inmediatamente después de su terminación y regístrese de nuevo con tranquilidad después de la tipificación. Admisión con matrícula alemana con seguro a todo riesgo (suma global completa hasta 6 meses)



Ayuda de carga cómoda

Ahorre esfuerzos a sus conductores y empleados con el e-bikelifter, la ayuda de carga para la fila superior. Soporta hasta 14 kg de fuerza de tracción, por lado

NUEVO a partir de 2020:
Aún más confort con nuestra grúa eléctrica reequipable, que puede elevar una bicicleta de hasta 35 kg sin esfuerzo alguno.



Su diseño corporativo también en **BIKELINER®**

La revaloración visual del lugar de trabajo satisface a conductores y a clientes: adaptado a los colores de su elección o a la flota de vehículos, el recubrimiento mejora visualmente el lugar de trabajo. ¡Una atracción para sus clientes, porque aquí se cuidan todos los detalles!

Con el recubrimiento de pintura en polvo de 3 capas y con la capa superior fácil de limpiar, el remolque también es mucho más fácil de mantener limpio.

Son posibles todos los colores RAL.

El 90 % de nuestros clientes pide el equipamiento interior **BIKELINER®** en color.

Número de artículo 600



ÓPTICA



Su Bikeliner. Su espacio publicitario gratuito. Su tarjeta de visita.

Así de simple:

Posibles servicios incluidos con el etiquetado por nosotros en nuestra casa:

- 3 diseños gratuitos de nuestro diseñador gráfico Marco Gambel (www.dot-werbung.de)
- Todo de una sola mano: idea, diseño, composición, preparación de la impresión, impresión y montaje
- todos los derechos de imagen están incluidos
- impresión digital de superficie completa con laminado, con protección UV para una larga vida útil o corte de película de altas prestaciones
- pegado por nuestro experimentado equipo de montaje, directamente con la producción de su **BIKELINER®s**

5 posibilidades de etiquetado:

- Etiquetado Premium - todo incluido a precio fijo
- sólo el diseño – pegado por rotulador de su casa
- sólo el pegado - diseño por su agencia de publicidad (si es necesario, con impresión por nosotros en nuestra casa)
- Etiquetado ploteado
- Actual diseño **BIKELINER®** como etiquetado gratuito (ver foto más adelante)

Número de artículo 700





Etiquetado Premium:

- 5 caras (trasera, laterales y frontal)
- impresión digital completa en toda la superficie, laminado con protección UV
- Colores o motivos a elección

Inclusive: diseño (3 pruebas por adelantado), arte final, derechos de imagen, preparación de la impresión, impresión y pegado profesional

Ventajas:

- bordes sellados de la película por todas partes (bajo la junta)
- remolque listo para su uso desde fábrica
- ahorro de trabajos de limpieza y desmontaje
- no es necesario cortar la película a medida en luminarias, cierres, etc.
- gran ahorro de tiempo

Ejemplo de precio para el BIKELINER 36
2.350 €

Etiquetado estándar:

Pegatinas cortadas sobre remolque blanco
Diseño y ejecución según gastos.



SIMPLEMEN-
TE
ALQUILAR Y
PROBAR



¿Convencido? Si no es así, ¡pruébelo!

Número de artículo 900

Experimente life y alquile con flexibilidad

Una viaje de prueba constituye una valiosa experiencia de conductores y clientes. Usted puede experimentar el **BIKELINER® en vivo y sin compromiso alguno**. Así que usted mismo puede probar nuestro producto y nuestro servicio.

Como agradecimiento, le descontaremos hasta una semana por tal viaje de prueba si más tarde se decide por uno de nuestros vehículos.

Todos los **BIKELINER®** pueden ser transferidos o recogidos por cualquier vehículo de remolque con una capacidad de remolque de 2 toneladas o más. Cada vehículo dispone de una lanza regulable en altura, luces LED Multivolt y todos los cables correspondientes.

Los remolques se recogen y se devuelven en la sede de Wallersdorf (o Liberec, CZ). Idealmente, los vehículos pueden ser entregados directamente de cliente a cliente, lo que puede reducir significativamente los costes de aprovisionamiento. Está incluido de forma gratuita por lo menos un día de entrega antes y después de la fecha acordada.

Los operadores de autobuses, cooperadores y flexibles, suponen una gran ayuda a la hora de sacar el máximo provecho de ello para todos. De este modo se evitan trayectos en vacío y tiempos de espera innecesariamente largos.

- Todos los vehículos están asegurados a todo riesgo (excepto la carga), franquicia de 500 €
- cualquier número de conductores
- alquiler comercial también está asegurado
- zona de operaciones en la UE (con excepción de algunos Estados del Este)
- aprox. 10 remolques de prueba o de alquiler disponibles

Ejemplo de precio para una semana solamente 550 €

Alquile un BIKELINER® por días o también de forma flexible para toda la temporada (contingente limitado).

Si usted decide comprar después, será deducido del precio de compra el 100 % del alquiler de una semana.

Consultas sobre alquiler a través de www.bikeliner.com

BIKELINER.com®

LUGGAGE LINE



Uso flexible: como transportador de gran capacidad o con el sistema de carga **BIKELINER®**

Transporte perfecto de equipaje

Transporte hasta 2,5 toneladas de equipaje incluyendo protección contra robo y sujeción profesional de la carga. Si es necesario, la Luggage Line también se puede ampliar con una extensión individual o con un sistema de carga **BIKELINER®** extraíble.

Adapte la Luggage Line a sus necesidades:

dimensiones, diseño y equipamiento se pueden modificar libremente gracias a la fabricación individual. Todas las opciones disponibles en el **BIKELINER®** también se pueden integrar en la Luggage Line.

De serie se fabrica un vehículo con una longitud total de 4,60 m. Ideal para cada autobús de 14 metros. La Luggage Line puede mucho más: son posibles todos los vehículos de remolque entre Vito y Doppelstock.

Luggage Line Superlative: en una superficie de carga de hasta 8 m² (esto es, más de 17 m³ de volumen) se puede cargar casi todo y debidamente asegurado. Desde instrumentos musicales sensibles (aire acondicionado posible) pasando por motocicletas y muebles, desde un Smart a un Segway, podemos ofrecer el aseguramiento óptimo de la carga. No importa lo que desee transportar. Tenemos la solución perfecta.

Opciones adicionales más seleccionadas:

- 510 **Portabicicletas parcial plegable** para el tráfico de sustitución de transporte ferroviario para hasta 12 e-bikes. ¡Carga segura en menos de 5 minutos!
- 511 **Sistema de carga **BIKELINER®** extraíble** con hasta 24 plazas para e-bikes, incluido el bastidor de transporte y almacén sobre ruedas. Ventaja: en verano bicicletas, en invierno equipo de esquí y siempre transporte de equipaje.



SERVICIO



Servicio perfecto en cualquier momento y en cualquier situación

¿Daños por accidente o tirado en la carretera por avería? ¡Nosotros le ayudamos!

A petición, con nuestro servicio in situ las 24 horas del día.

Como mediana empresa, la toma de decisiones en nuestra casa es de caminos cortos, y contamos con personas de contacto competentes. Esto nos permite ofrecer una amplia gama de servicios de los que usted, como empresario, puede beneficiarse. Si algo ocurriera por el camino, resolveremos el problema de forma rápida y eficiente.

- Con dos vehículos de servicio, estamos listos para operaciones de emergencia en toda Europa Central, para que usted pueda cumplir las promesas de viaje a sus clientes. También es posible realizar reparaciones de un día para otro.
- Unos diez remolques de alquiler y de prueba están disponibles -en caso de emergencia, también para la sustitución directa del vehículo, por ejemplo, tras un accidente.
- Todas las piezas de desgaste para su **BIKELINER®** están disponibles y pueden ser enviadas inmediatamente por correo urgente (nocturno) o, en caso de necesidad, incluso montadas in situ con entrega directa.
- Asimismo podemos ofrecer asistencia para su inspector de daños u ofertas de coste directo para los seguros, así como todo el trabajo de mantenimiento y conversión o, igualmente, formación para sus empleados.

Tenemos buenas y sostenibles relaciones con clientes en toda Europa Central y, por lo tanto, también podemos organizar a corto plazo una asistencia justa in situ.

Igualmente importantes para nosotros son críticas y sugerencias de mejoras. ¡Para usted mejoramos y optimizamos continuamente nuestros productos!

De esta manera, nuestro sistema de carga **BIKELINER®** se ha convertido en los últimos 20 años en un lugar de trabajo perfecto, bien pensado y atractivo para empleados y conductores.



BIKELINER®

Producción y distribución

Propietario: Roland Lau

Producción I: Harburger Str. 6

D - 94431 Pilsting

Producción II: Siemensstr. 11

D - 94522 Wallersdorf

24h: +49 9953 9809545

Mobile/ Threema/Whatsapp: +49 171 4940464

Fax: +49 9953 2679

E-Mail: office@BIKELINER.com

BIKELINER.com®